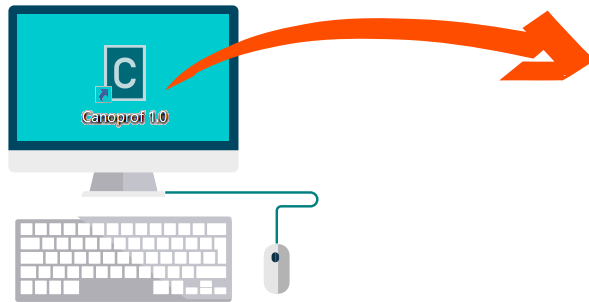



L'ENVIRONNEMENT CANOPROF DE L'ENSEIGNANT

en local



Après installation, le logiciel Canoprof est accessible hors ligne sur l'ordinateur de l'enseignant. Il va travailler à partir de l'onglet "Desktop" de l'interface.




Les activités, séquences ou séances créées sont enregistrées sur son ordinateur, dans le répertoire Canoprof du dossier "Documents".

diffusion Elles sont exportables et consultables hors ligne, sur tout support, papier ou numérique.

Pour permettre un usage en ligne des ressources qu'il a créés, l'enseignant crée un compte "cloud". En se connectant, sont créés :

- > le lieu de stockage distant, sur un serveur hébergé à Chasseneuil,
- > un site portail, permettant un accès élève et un accès prof aux ressources créées.

stockage distant



En cliquant sur "Canoprof Cloud" et en se connectant, l'enseignant accède à son serveur sécurisé.

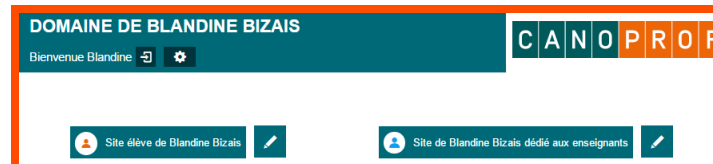
Il peut :

- > y créer des activités, séances ou séquences de la même manière que sur le desktop,
- > y déposer les ressources produites en local,
- > diffuser ses ressources sur le site élève ou les partager sur le site prof, les télécharger pour les intégrer dans l'ENT.



site portail

accessible par URL type
<https://prenom-nom.canoprof.fr/>



Espace de publication en ligne de l'enseignant, à destination des élèves. Accès public ou protégé par code.



Espace de publication à destination des enseignants, pour mutualisation. Accès sur authentification, réservé aux utilisateurs du service.



diffusion Sur le site élève ou via l'appli Canoprof, les ressources sont accessibles sur ordinateur, tablette ou smartphone.

diffusion Le contenu produit et diffusé sur ce site est nécessairement accessible au téléchargement et réutilisable, selon les termes de la licence apposée par l'enseignant.

ressources valorisables par Réseau Canopé